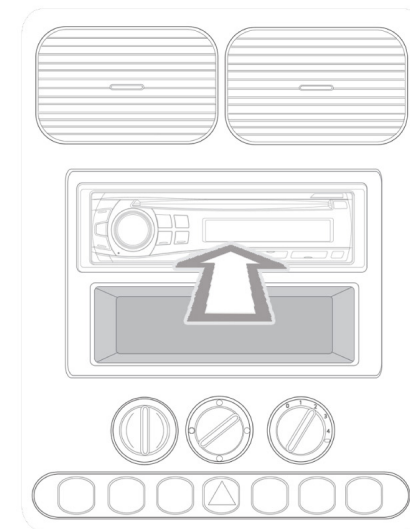
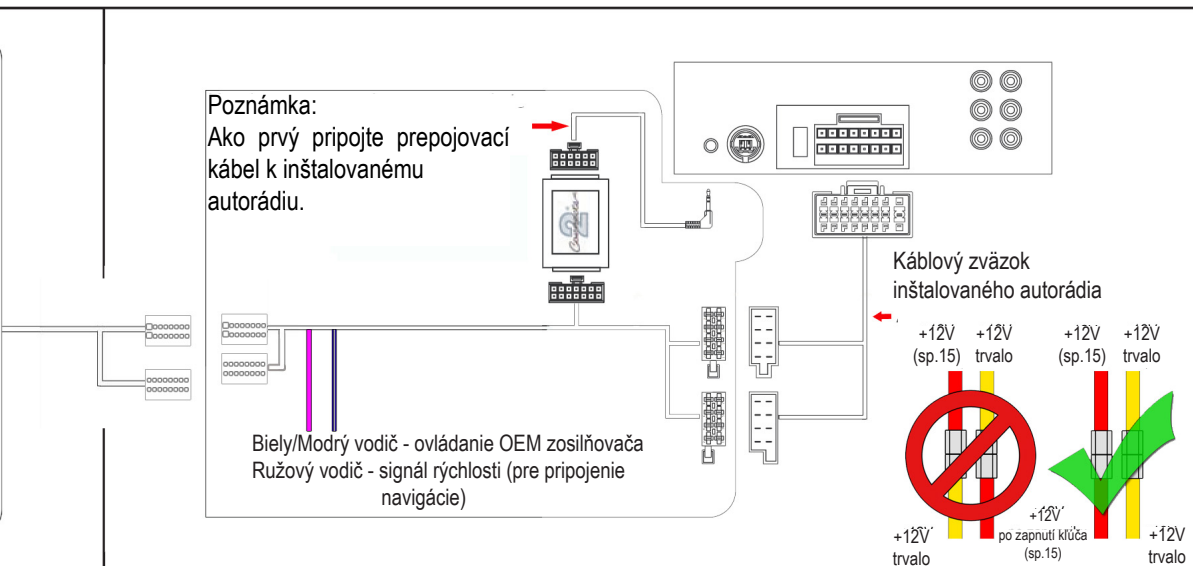
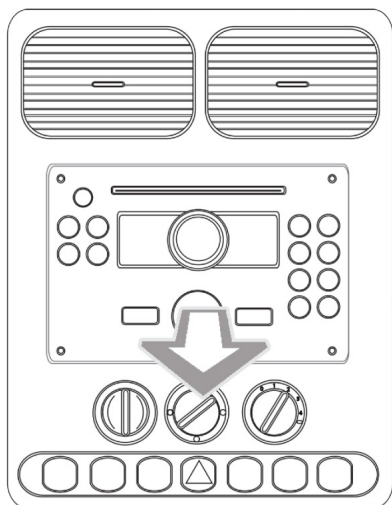


INŠTALAČNÝ NÁVOD

Adaptér pre pripojenie autorádia a ovládania z volantu
KIA Soul II. (2012->)



Určené pre automobily:

KIA Soul II. (2012->)

s OEM aktívnym audio systémom -digitálny zosilňovač

Nastavenie funkcie FADER:

1. Stlačte tlačidlo „Zdroj“ na volante na 10 sekúnd. Zvuk sa počas nastavovania funkcie vypne.
2. Pre nastavenie pomeru FADER použite tlačidlá „Ladenie +“ a „Ladenie -“
3. Pre opustenie režimu nastavenia stlačte opäť tlačidlo „Zdroj“. Ukončenie bude potvrdenie dvojnásobným umlčaním zvuku a opäť sa zapne normálny režim.



Funkcia tlačidiel na volante:



Poznámka: Uvedené informácie sú iba orientačné a môžu sa líšiť podľa prevedenia a výbavy vozidla !